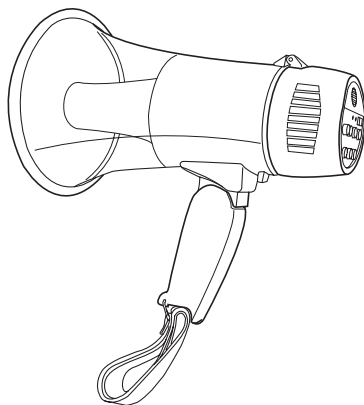


メガホン型拡声器

NX-BV40

取扱説明書

保証書付



このたびはNX-BV40をお買い上げいただき、ありがとうございます。
 ご使用前に、この取扱説明書をよくお読みのうえ正しくご使用ください。
 お読みになった後は、大切に保管していただき、その都度ご参照ください。

目次

安全についてのお願い・ご注意	2
電池についての安全上のご注意	3
同梱品を確かめる	4
各部の名称とはたらき	5
使用方法	6
主な仕様	10
保証規定	11
保証書	裏表紙

必ずお読みください

安全についてのお願い・ご注意

本機を安全にご使用いただくには、正しい使い方と安全に関する注意事項をお守りいただくことが必要です。本書では、誤った使い方をしたときに生じる危害や損害の程度を区分して説明しています。



警告

この表示の欄を守らないと火災・感電及びその他の危険により死亡や大けがの原因となります。



注意

注意事項を守らないとけがをしたり周辺の家財に損害を与えたりすることがあります。



警告



■使用する前に、適量な音量に調節してください。



■スピーカーを耳に向けて使用しない

■大音量で長時間続けて使用しない

耳を刺激するような大きな音量で長時間つづけて聞くと、聴力に悪い影響を与えることがあります

■本機を濡らさない

水につけたり、水をかけたりしないでください。また、濡れた手で操作しないでください。感電、故障の原因になります。



■ケースは絶対にあけないでください

本機は精密部品を多数搭載しています。分解や改造を加えますと故障や感電の原因となります。

■内部に異物を入れない

内部に異物が入ると火災や感電の原因となります。万一、水や異物が入った場合は、すぐに電池を抜き使用を中止してください。



■異常があるときはすぐ使用をやめる

発熱、発煙、異臭を感じた時は、直ちに使用を中止して、電池を抜き、販売店に修理を依頼してください。そのまま使用されますと火災や感電の原因になります。お客様ご自身での修理は絶対に避けてください。

⚠ 注意



■衝撃や強い振動を加えない

使用している部品が壊れ故障の原因になります。



■動作温度範囲内で使用する

本機の動作温度範囲 (P.10) 以外で使用すると内部の部品に悪影響を与えたり、誤作動の原因となります。特に夏期や直射日光に当たると予想以上に高温になりますので十分ご注意ください。



■高温時の取り扱いに注意する

本機に直射日光が当たっている状態など本機がかなり高温になっているときがありますので触れる際には、十分にご注意ください。



■お手入れの際、電池を抜く

お手入れの際は必ず、本体から電池を抜いてください。また、お手入れには柔らかい布またはティッシュペーパーを使用し、シンナー、ベンジン、アルコール類を使用しないでください。使用するとケースが変形やヒビ割れが発生するおそれがあります。



■日本国内で使用する

本機の仕様は日本国内向けとなっています。

電池についての安全上のご注意

液漏れ・破裂・発熱・発火による大けがや失明を避けるため、下記の注意事項を必ずお守りください。

重要!

■液漏れしたとき

電池の液が漏れたときは素手で漏れた液や電池をさわらないでください。電池の液が手や身体についた時すぐに水道水などきれいな水で十分に洗い、直ちに医師の診察を受けてください。

- 説明文に合わせて+と-を正しく入れてください。
- 充電しないでください。
- 火の中に入れてください。
- 分解、加熱しないでください。
- ショートさせないでください。
- コイン、キー、ネックレスなどの金属類と一緒に携帯・保管しないでください。
- 液漏れした電池は使わないでください。
- 電池を使いきったときや本機を使用しないときは、電池を取り出してください。

必ずお読みください(つづき)

- 水などでぬらさないでください。雨天などの湿気の多いところでは使わないでください。
- 新しい電池と使用した電池、種類の違う電池を混ぜて使用しないでください。
- 電池を火のそばや直射日光のあたるところなど、高温の場所で使用、保管、放置しないでください。破裂したり、液が漏れたりして、けがややけどの原因となることがあります。
- 廃棄の際は、地方自治体の条例または規則に従ってください。
- 電池には使用期限があります。使用期限が切れた電池を使用すると、極端に電池寿命が短くなる場合があります。電池交換時には、お使いの乾電池が使用期限内であることをご確認ください。
- 電池の外装のビニールチューブをはがしたり傷つけたりしないでください。

免責について

■免責について

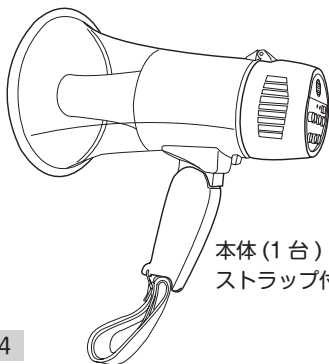
弊社はいかなる場合も以下に関して一切の責任を負わないものとします。

1. 本商品に関連して直接または間接に発生した損害・被害、または結果的損害・被害
2. お客様の誤使用や不注意による本製品の障害または破損など
3. お客様による本商品の分解、修理または改造が行われた場合、それに起因するかどうかにかかわらず、発生した一切の故障または不具合
4. お客様による録音データが何らかの理由により公となりまたは目的外に使用され、その結果、録音データとなった個人または団体などによる著作権侵害などを理由とするいかなる賠償請求、クレームなど
5. 記録した録音内容が何らかの原因により、消失してしまうこと

準備する

同梱品を確かめる

お買い上げいただいた製品は次の品目から構成されています。内容をご確認ください。



本体(1台)
ストラップ付



USB キャップ(2個)

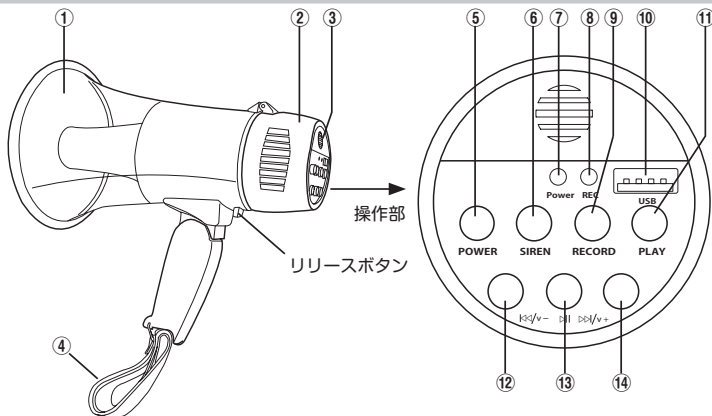


取扱説明書(本冊子)
保証書付(1冊)

※乾電池は付属しておりません。

準備する

各部の名称とはたらき



① スピーカー

② 電池カバー

内部に電池収納部があります。下部のリリースボタンを押すとカバーが開きます。
※乾電池の飛び出しに注意してください。

③ 送話口

2～3cm 程度の距離で話すと最適です。

④ ストラップ

⑤ 電源ボタン (POWER)

本機の電源の ON/OFF をします。

⑥ サイレン ボタン (SIREN)

一度押すとサイレンが鳴り、もう一度押すことで停止します。

⑦ 電源ランプ

電源が ON になると赤で点灯します。

⑧ 録音ランプ

⑨の録音ボタンを押すと赤で点灯します。点灯中に送話口に向かって話すと内容が録音されます。

⑨ 録音ボタン (RECORD)

音声の録音をします。一度押すと録音を開始し、もう一度押すと録音を停止します。1回の録音時間は約4分までです。再度録音すると以前の録音は削除されます。

⑩ USB メモリ挿入部

mp3形式の音楽データが保存されているUSBメモリを挿入します。

⑪ 音声録音再生ボタン (PLAY)

一度押すと録音された音声を再生し、もう一度押すことで停止します。

⑫ REW/ 音量ダウンボタン

短押しで mp3 の音楽トラックを前にスキップします。長押しで音量が下がります。

⑬ 音楽再生 / 一時停止ボタン

ボタンを押すと mp3 の音楽を再生します。再生中にボタンを押すと再生を一時停止します。再度押すと再生を再開します。

⑭ FWD/ 音量アップボタン

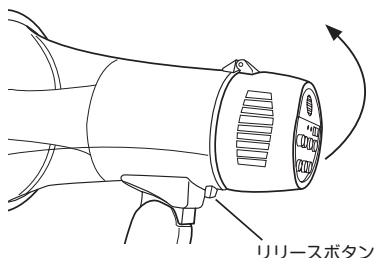
短押しで mp3 の音楽トラックを次にスキップします。長押しで音量が上がります。

使用方法

電池を入れる

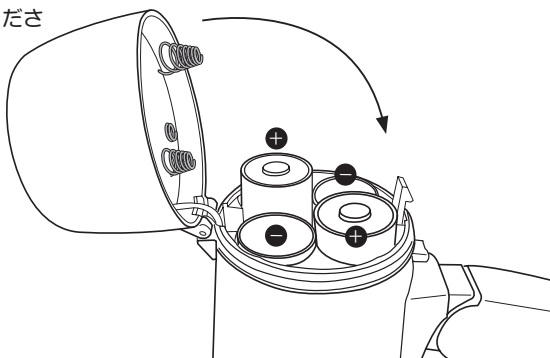
1 リリースボタンを押しながら電池カバーを開ける

電池交換の際は、飛び出しに注意してください。



2 市販の単2形乾電池を用意し、電池ボックスに入れる

極性に注意して入れてください。
先に一側が上になる電池を入れます。
※充電式電池は使用しないでください。



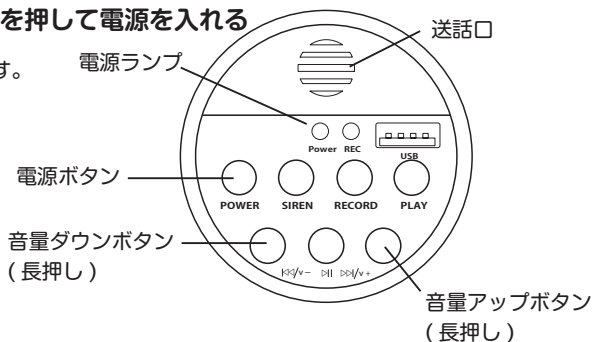
3 電池カバーを閉じる

“カチッ”と音がするまで電池カバーを閉じてください。

発話する

1 電源ボタン (POWER) を押して電源を入れる

電源ランプが赤で点灯します。



2 送話口に向かって話す

2 ~ 3cm 程度の距離で話すと最適です。

3 音量を調節する

音量ボタンを長押しして音量を調節してください。

※音量は電源を入れる度、調節してください。

サイレンを鳴らす

1 サイレンボタン (SIREN) を押す

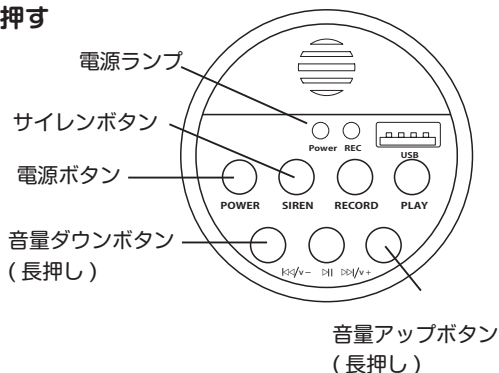
サイレンが鳴ります。もう一度押すと停止します。

※サイレン中も音声の再生は有効です。

2 音量を調節する

音量ボタンを長押しして音量を調節してください。

※音量はサイレンを鳴らす度調節してください。



使用方法

音声の録音と再生

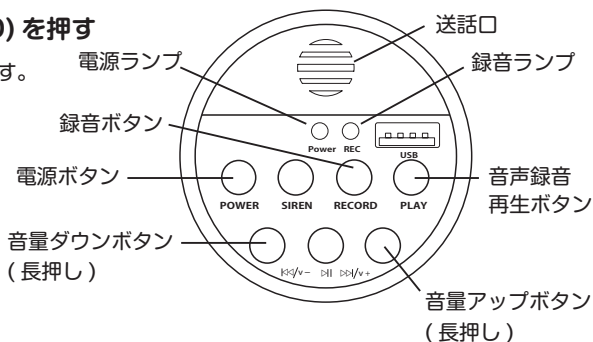
音声の録音

1 録音ボタン (RECORD) を押す

録音ランプが赤で点灯します。
録音を開始します。

2 送話口に向かって話す

音声の録音をします。
1回の録音時間は約4分までです。再度、録音すると以前の録音は削除されます。追加録音はできません。



3 再度、録音ボタンを押して終了する

音声の再生

1 音声録音再生ボタン (PLAY) を押す

録音ランプが赤で点滅します。
再生を開始します。再生は繰り返して行われます。
※音声の再生中もサイレンは有効です。

2 音量を調節する

音量ボタンを長押しして音量を調節してください。
※音量は再生をする度、調節してください。

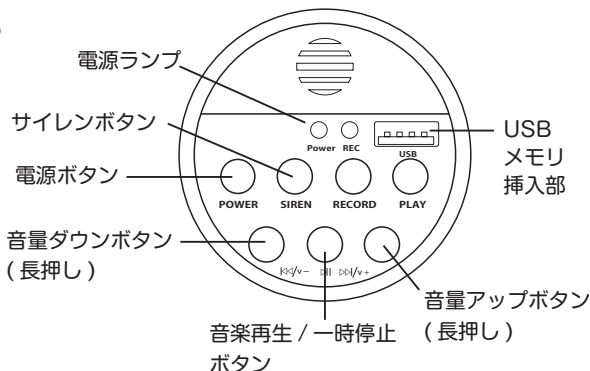
3 再度、音声録音再生ボタンを押して終了する

mp3 音楽データの再生

1 USB メモリを挿入する

mp3 形式の音楽データが保存されている USB メモリを挿入部に差し込みます。USB メモリ (FAT32 対応 4 ~ 32GB 対応)

※使用しない時は、付属の USB キャップを装着してください。



2 電源ボタン (POWER) を押して電源を入れる

3 音楽再生 / 一時停止ボタンを押す

音楽の再生を開始します。再生中に押すと一時停止します。再度押すと再開します。再生中は電源ランプが点滅します。

※音量ダウンボタンを短押しすると音楽トラックを前にスキップします。

※音量アップボタンを短押しすると音楽トラックを次にスキップします。

※電源が入っている状態で USB メモリを挿入すると自動的に再生を開始します。

※音楽の再生中もサイレン / 音声の再生は有効です。

※データによっては再生できないファイルがあります。

4 音量を調節する

音量ボタンを長押しして音量を調節してください。

主な仕様

外形寸法	: 約 140 (幅) × 140 (高さ) × 220 (奥行) mm 取っ手・突起部除く
本体質量	: 約 723 g (乾電池含む)
記録媒体	: USB メモリー (FAT32 のみ対応) 4 ~ 32GB 対応
出力	: 5W (最大)
使用時間	: 約 50 時間
電源電圧	: DC6V 単 2 形アルカリ乾電池 4 本 (充電式電池は使用しないでください)
動作温度範囲	: 0 ~ +50℃
商品保証期間	: 1 年間 (消耗品除く)
付属品	: ストラップ、USB キャップ × 2 ※単 2 形乾電池は付属されていません。別途、ご購入ください。

※商品の仕様は改良のため予告なく変更する場合があります。

※使用時間は、新品のアルカリ乾電池で電源 ON 時、20%の発話比率での時間です。
電池容量、周辺雑音、風向き、障害物の有無などで異なります。

保証規定

本製品は、弊社において厳重な品質管理のもとに検査され合格したのですが、万一ご購入後1年以内に製造上の不備に起因する故障が生じた場合には、弊社が責任をもって無償修理いたします。

なお、次に記載した場合の故障については、保証期間内であっても有償修理となります。

- ① 使用上の誤り、不当な改造や修理などによる故障および損傷。
 - ② ご購入後の輸送、移動、落下などによる故障および損傷。
 - ③ 火災、地震、水害、異常電圧、指定外の電源、電圧、周波数使用およびその他の天変地異などによる故障および損傷。
 - ④ 本保証書のご提示がない場合。
 - ⑤ 本保証書の所定事項が未記入、あるいは字句が書き換えられた場合。
- ※本保証書は日本国内においてのみ有効です。

- 使用上修理を依頼されるときはまず、配線の状態および操作方法に間違いがないかどうかよく調べていただき、それでも異常がある時は修理依頼してください。
- その際は問題が発生したときの症状、表示されたメッセージ、症状の再現方法についてできるだけ詳しくお書きください。
- 保証は不具合が発生した製品を販売店にお持ちいただくか、弊社宛てに送付していただき、修理もしくは代品との交換によるセンドバック方式となります。
- 出張修理は行っておりません。
- 保証の範囲は商品のみを保証となり、取り付けや取り付けにかかる費用の保証や商品を使用する事により発生した商品以外への損害についての保証は一切いたしませんので、あらかじめご了承ください。
- 修理期間中の代替機の貸し出しは行っておりません。

※あらかじめご承知いただきたいこと

- ・ 修理の時、一部代替品を使わせていただくことや修理品に変わって同等品と交換させていただくことがあります。
- ・ 出張による修理は一切致しませんので、あらかじめご了承ください。
- ・ 本取扱説明書の内容は、機能改善のため予告なく変更する場合があります。

※付属のストラップは消耗品です。

【サポート問い合わせ先】

株式会社 エフ・アール・シー サービス課

TEL : 042-793-7746 土日・祝日及び弊社休業日を除く【10:00 ~ 12:00 13:00 ~ 17:00】



品質保証書

本製品は、弊社において厳重な品質管理のもとに検査され、それに合格したものです。万一、ご購入後1年以内に製造上の不備に起因する故障が生じた場合には、弊社が責任をもって無償修理いたします。修理の際には、本製品をご購入いただいた販売店に、必ず本保証書をご持参の上ご依頼ください。本保証書のご提示のない場合には全額有償となりますので、本保証書は大切に保存してください。

■保証期間中は：

保証書を添えてお買い求めの販売店までご持参いただくか、弊社宛てに**症状をお書き添えの上送付**願います。保証書の記載内容に基づいて修理させていただきます。

■保証期間が過ぎているときは：

お買い求めの販売店、または弊社サービス課にご相談ください。修理により製品の機能が維持できる場合は、ご希望により有料で修理させていただきます。

商 品 名	メガホン型拡声器 NX-BV40		
保証期間	1年間 (消耗品除く)	購入年月日	年 月 日
お 客 様	ご住所		
	TEL.		
	お名前		
販 売 店	住所		
	店名		
	(印)		

本保証書は再発行しませんので大切に保管してください。

F.R.C. CO., LTD.

株式会社エフ・アール・シー

〒194-0037 東京都町田市木曽西 2-3-8

URL <https://www.frc-net.co.jp>



4-714-001